




TRANSPARENCY
INTERNATIONAL
BULGARIA




TRANSPARENCY
INTERNATIONAL
the global coalition against corruption

ИНДЕКС ЗА ВЪЗПРИЯТИЕ НА КОРУПЦИЯТА 2012



Какво представлява Индексът за възприятие на корупцията

- Измерва нивото на корупцията в публичните институции в **176** държави
- Комплексен индикатор, създаден на базата на **13** различни изследвания, проведени от **12** независими една от друга международни институции и изследователски организации
- Основава на аналитични доклади и възприятия на чуждестранния бизнес, академичните среди и анализатори на политическия и икономическия риск



МЕТОДОЛОГИЯ НА ИЗСЛЕДВАНЕТО

- Актуализирана методология, която осигурява по-голяма ясно относно структурирането на Индекса:
 - по-голяма яснота относно резултатите от използваните изследвания: всеки от източниците получава стойност от 0 до 100. Оценката отразява резултатите на конкретната държава и не е зависима от позицията ѝ спрямо другите държави;
 - по-голяма яснота относно структурирането на индекса
 - актуални данни от изследванията, проведени през последната **1** година (досега от последните 2 г.)
 - Държавите се оценяват по скала от 100 (ниско ниво на корупция) до 0 (високо ниво на корупция)
- Възприета е общата дефиниция на корупцията: “злоупотреба с обществено положение за лично облагодетелстване”

МЕТОДОЛОГИЯ НА ИЗСЛЕДВАНЕТО

- ❑ Необходими са минимум **3** изследвания за всяка държава, включена в изследването
- ❑ Резултатът се формира на базата на изследвания от последната **1** година
- ❑ Нивото на корупцията в държавата се определя от стойността на индекса, а не от мястото в класацията
- ❑ В изследването през 2012 година са включени **176** държави

9.0 - 10.0

7.0 - 7.9

5.0 - 5.9

4.0 - 4.9

3.0 - 3.9

2.0 - 2.9

0 - 0.9

No Data

ИЗТОЧНИЦИ НА ИНДЕКСА ЗА 2012 Г.

- Световна банка
- Economist Intelligence Unit
- Freedom House
- Световен икономически форум
- Фондация “Бертелсман”
- Global Insight - Център за изследване на световните пазари
- Група за оценка на политическия риск
- Transparency International
- Институт за управленско развитие (IMD International - Център за световна конкурентоспособност)
- Консултантска група за изследване на политическия и икономическия риск
- Африканска банка за развитие
- Световен проект за справедливост



ИНДЕКС ЗА ВЪЗПРИЯТИЕ НА КОРУПЦИЯТА 2012: КЛАСАЦИЯ

МЯСТО	ДЪРЖАВА	ИНДЕКС
1	ДАНИЯ	90
1	ФИНЛАНДИЯ	90
1	НОВА ЗЕЛАНДИЯ	90
4	ШВЕЦИЯ	88
5	СИНГАПУР	87

Две трети от държавите (69,8%) имат стойност на Индекса под 50

МЯСТО	ДЪРЖАВА	ИНДЕКС
172	МИАНМАР	15
173	СУДАН	13
174	АФГАНИСТАН	8
174	СЕВЕРНА КОРЕЯ	8
174	СОМАЛИЯ	8

Средната стойност на Индекса в световен мащаб е 43

ИНДЕКС ЗА ВЪЗПРИЯТИЕ НА КОРУПЦИЯТА 2012: БЪЛГАРИЯ

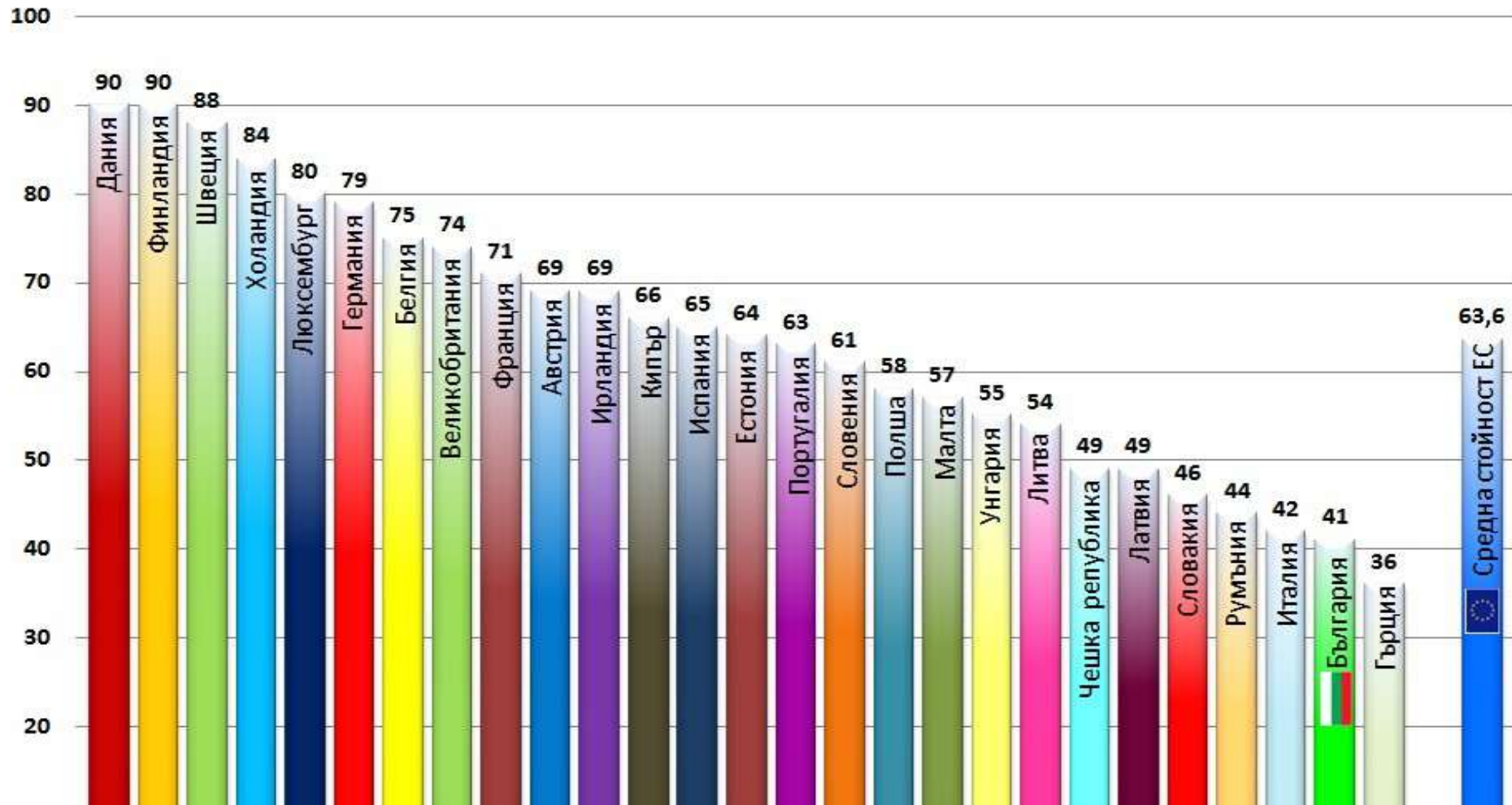
България заема 75 място в класацията със стойност на индекса 41

КЛАСАЦИЯ	ДЪРЖАВА	ИНДЕКС
75	БЪЛГАРИЯ	41
75	ЛИБЕРИЯ	41
75	ЧЕРНА ГОРА	41
75	ТУНИС	41

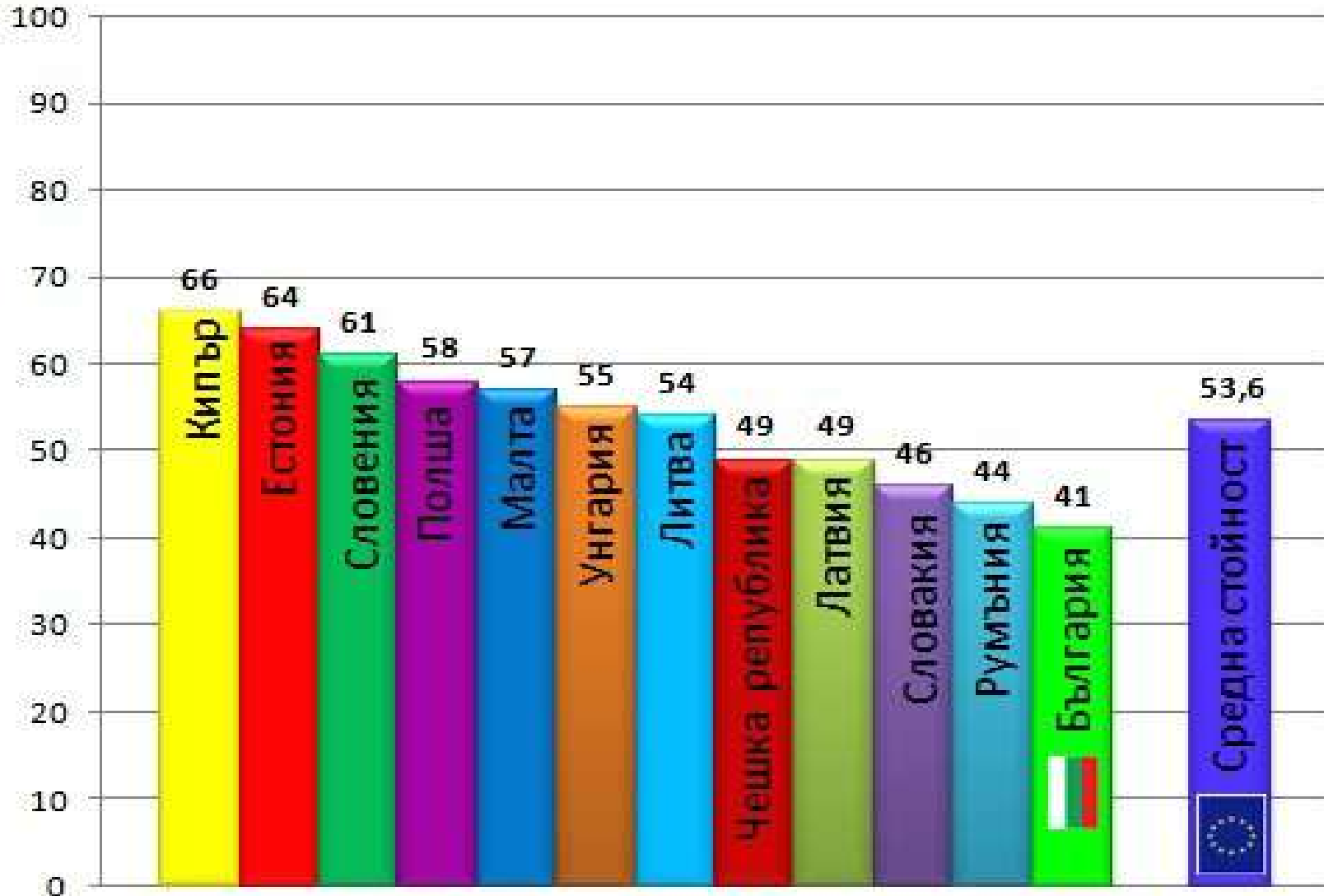
Средната стойност на Европейския съюз е 63,6



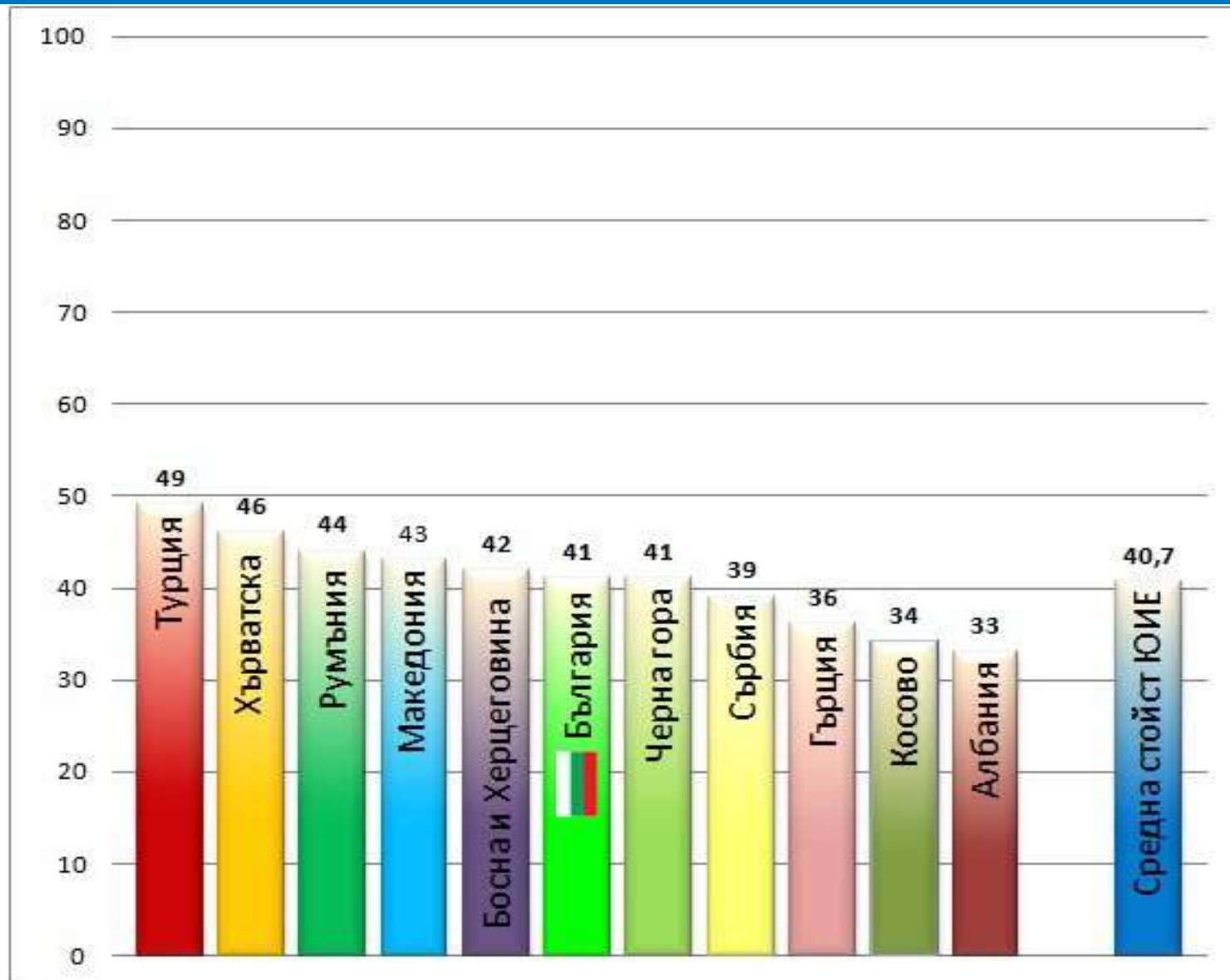
РЕГИОНАЛНИ АСПЕКТИ: ДАННИ ЗА ЕВРОПЕЙСКИ СЪЮЗ



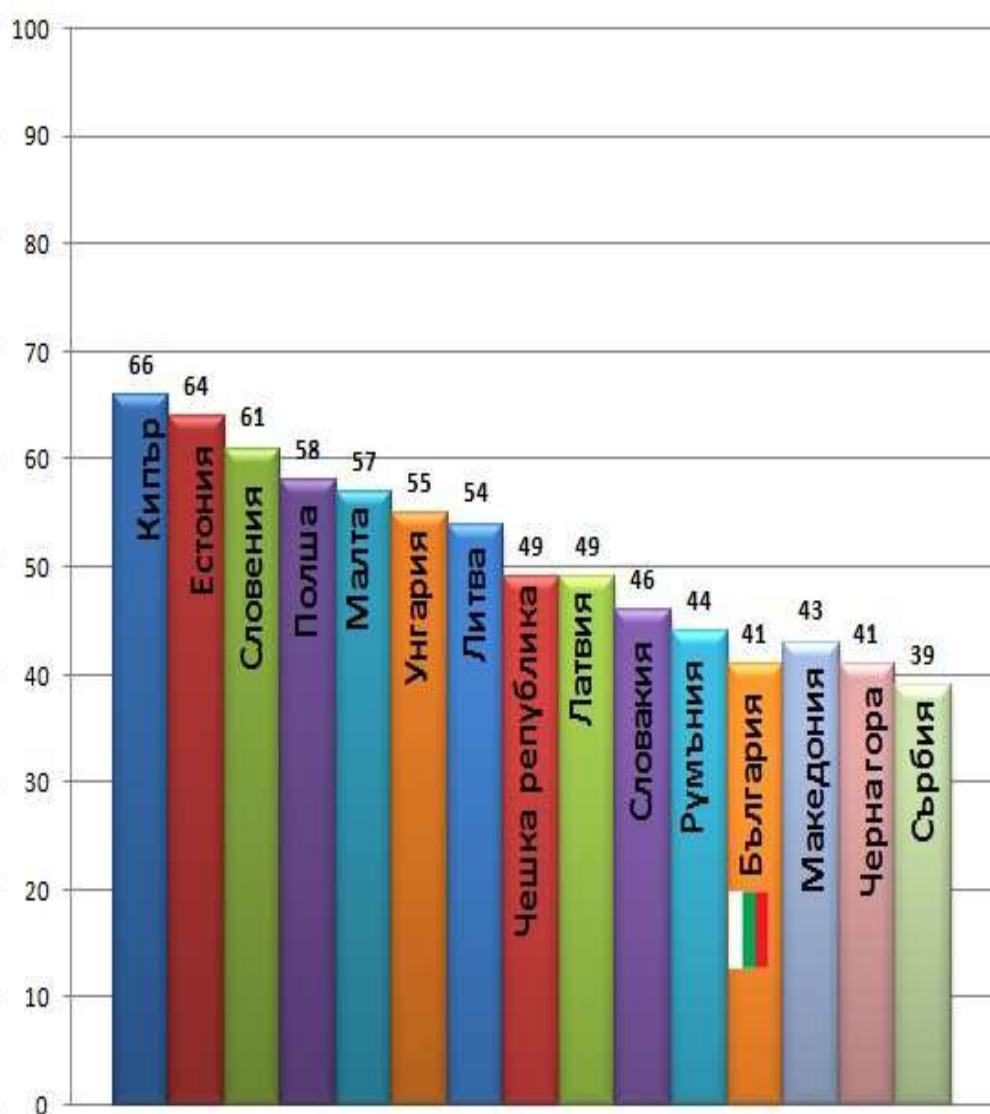
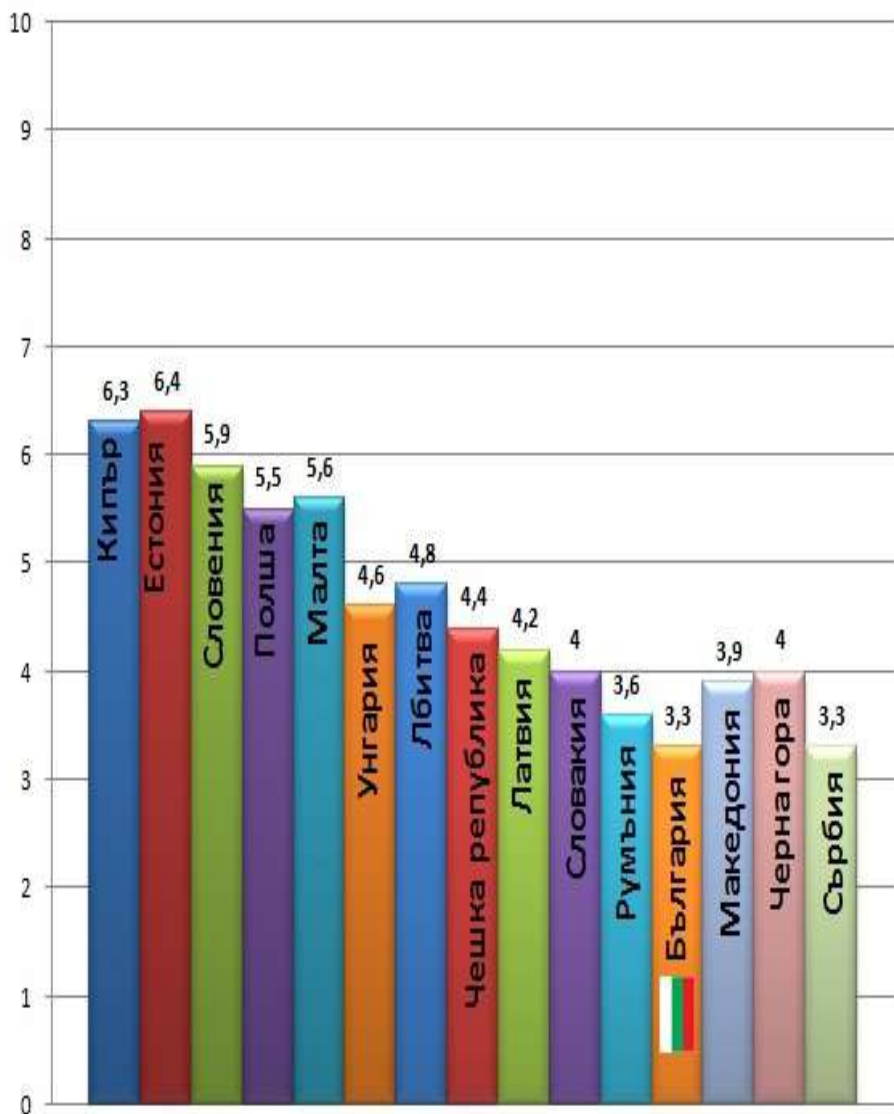
РЕГИОНАЛНИ АСПЕКТИ: ИНДЕКСИ НА НОВИТЕ ДЪРЖАВИ-ЧЛЕНКИ НА ЕС



РЕГИОНАЛНИ АСПЕКТИ: ЮГОИЗТОЧНА ЕВРОПА



ТЕНДЕНЦИИ: ИНДЕКСИ НА ДЪРЖАВИ ОТ ЦЕНТРАЛНА И ИЗТОЧНА ЕВРОПА



ПРАВИТЕЛСТВАТА ТРЯБВА ДА СЕ ВСЛУШАТ В РАСТЯЩОТО НЕДОВОЛСТВО НА ГРАЖДАНИТЕ СРЕЩУ КОРУПЦИЯТА

Политическите лидери на редица корумпирани правителства бяха принудени от растящото обществено недоволство да напуснат заеманите властови позиции. Тяхното падане от власт не доведе до намаляване на корупция.

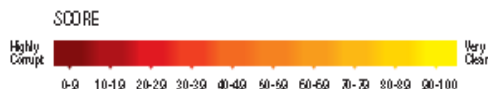
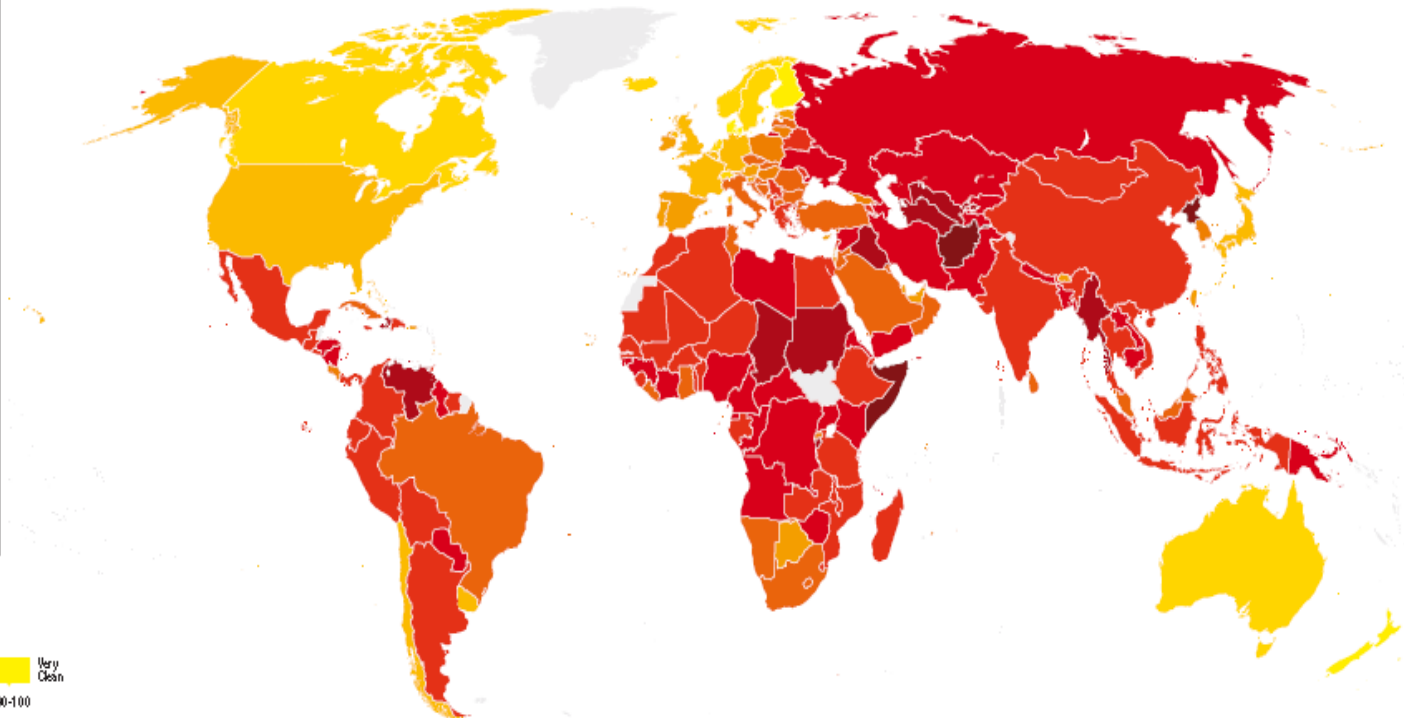
“Водещите приоритети на правителствата в глобален мащаб следва да станат подобряване на правилата за лобиране и финансиране на политическата дейност, повишаване на прозрачността при обществените поръчки и на отчетността на институциите.”

Югем Лабел, председател на Transparency International



CORRUPTION PERCEPTIONS INDEX 2012

The perceived levels of public sector corruption in 176 countries/territories around the world.



RANK	COUNTRY/TERRITORY	SCORE
1	Denmark	90
1	Finland	90
1	New Zealand	90
4	Sweden	88
5	Singapore	87
6	Switzerland	86
7	Australia	85
7	Norway	85
9	Canada	84
9	Netherlands	84
11	Iceland	82
12	Luxembourg	80
13	Germany	79
14	Hong Kong	77
15	Barbados	76
16	Belgium	75
17	Japan	74
17	United Kingdom	74
19	United States	73
20	Chile	72
20	Uruguay	72
22	Bahamas	71
22	France	71

22	Saint Lucia	71
25	Austria	69
25	Ireland	69
27	Qatar	68
27	United Arab Emirates	68
29	Cyprus	66
30	Botswana	65
30	Spain	65
32	Estonia	64
33	Bhutan	63
33	Portugal	63
33	Puerto Rico	63
36	Saint Vincent and the Grenadines	62
37	Slovenia	61
37	Taiwan	61
39	Cape Verde	60
39	Israel	60
41	Dominica	58
41	Poland	58
43	Malta	57
43	Mauritius	57
45	Korea (South)	56
46	Brunei	55

RANK	COUNTRY/TERRITORY	SCORE
46	Hungary	55
48	Costa Rica	54
48	Lithuania	54
50	Rwanda	53
51	Georgia	52
51	Seychelles	52
53	Bahrain	51
54	Czech Republic	49
54	Latvia	49
54	Malaysia	49
54	Turkey	49
58	Cuba	48
58	Jordan	48
58	Namibia	48
61	Oman	47
62	Croatia	46
62	Slovakia	46
64	Ghana	45
64	Lesotho	45
66	Kuwait	44
66	Romania	44
66	Saudi Arabia	44
69	Brazil	43

69	FYR Macedonia	43
69	South Africa	43
72	Bosnia and Herzegovina	42
72	Italy	42
72	Sao Tome and Principe	42
75	Bulgaria	41
75	Liberia	41
75	Montenegro	41
75	Tunisia	41
79	Sri Lanka	40
80	China	39
80	Serbia	39
80	Trinidad and Tobago	39
83	Burkina Faso	38
83	El Salvador	38
83	Jamaica	38
83	Panama	38
83	Peru	38
88	Malawi	37
88	Morocco	37
88	Suriname	37
88	Swaziland	37

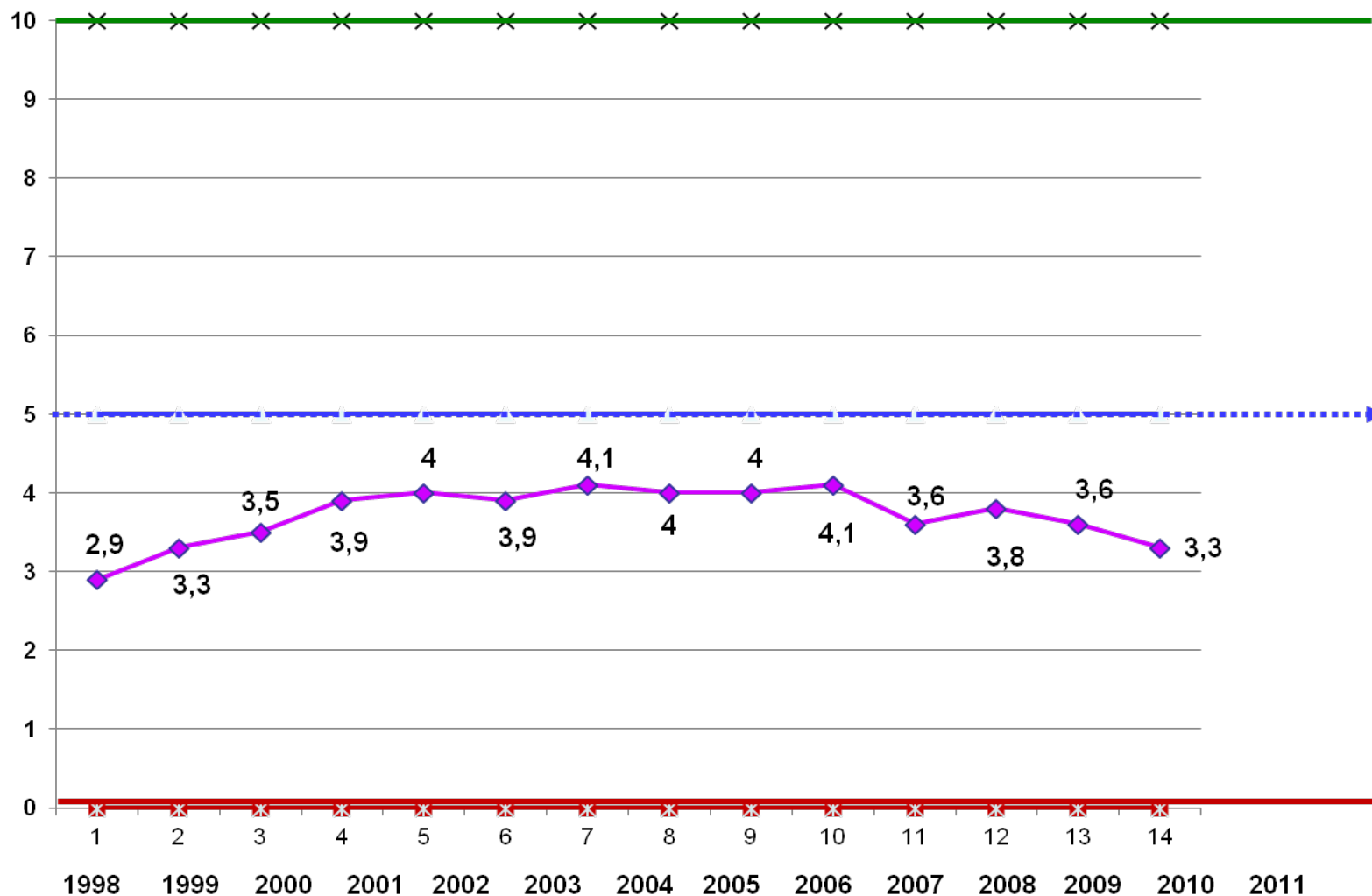
RANK	COUNTRY/TERRITORY	SCORE
88	Thailand	37
88	Zambia	37
94	Benin	36
94	Columbia	36
94	Gjibouti	36
94	Greece	36
94	India	36
94	Moldova	36
94	Mongolia	36
94	Senegal	36
102	Argentina	35
102	Gabon	35
102	Tanzania	35
105	Algeria	34
105	Armenia	34
105	Bolivia	34
105	Gambia	34
105	Kosovo	34
105	Mali	34
105	Mexico	34
105	Philippines	34
113	Albania	33
113	Ethiopia	33

113	Guatemala	33
113	Niger	33
113	Timor-Leste	33
118	Dominican Republic	32
118	Ecuador	32
118	Egypt	32
118	Indonesia	32
118	Madagascar	32
123	Belarus	31
123	Mauritania	31
123	Mozambique	31
123	Sierra Leone	31
123	Vietnam	31
128	Lebanon	30
128	Togo	30
130	Cote d'Ivoire	29
130	Nicaragua	29
130	Uganda	29
133	Comoros	28
133	Guyana	28
133	Honduras	28
133	Iran	28
133	Kazakhstan	28

RANK	COUNTRY/TERRITORY	SCORE
133	Russia	28
139	Azerbaijan	27
139	Kenya	27
139	Nepal	27
139	Nigeria	27
139	Pakistan	27
144	Bangladesh	26
144	Cameroon	26
144	Central African Republic	26
144	Congo Republic	26
144	Syria	26
144	Ukraine	26
150	Bitrea	25
150	Guinea-Bissau	25
150	Papua New Guinea	25
150	Paraguay	25
154	Guinea	24
154	Kyrgyzstan	24
156	Yemen	23
157	Angola	22
157	Cambodia	22

157	Tajikistan	22
160	Democratic Republic of the Congo	21
160	Laos	21
160	Libya	21
163	Equatorial Guinea	20
163	Zimbabwe	20
165	Burundi	19
165	Chad	19
165	Haiti	19
165	Venezuela	19
169	Iraq	18
170	Turkmenistan	17
170	Uzbekistan	17
172	Myanmar	15
173	Sudan	13
174	Afghanistan	8
174	Korea (North)	8
174	Somalia	8

ИНДЕКСЪТ НА БЪЛГАРИЯ 1998 до 2011 (скала от 0 до 10)



◆ Индекс на България - - Средно ниво на корупция × Ниско ниво на корупция × Изключително високо ниво на корупция