

## **Transparency International**

### **Индекс за възприятие на корупцията**

### **2011**

Корупционният индекс представлява комплексен индикатор, базиран на информация, получена от изследвания на авторитетни международни институции. Индексът на Transparency International е създаден през 1995 година и измерва нивото на политическа и административна корупция в дадена страна така, както го възприемат представителите на бизнеса, анализатори от целия свят, включително и анкетирани експерти от изследваните държави. Стойността му варира от 10 – показател за ниско ниво на корупция, до 0 – показател за високо ниво на корупция.

#### **Индексът за възприятие на корупцията за 2011 година**

През 2011 година международният Индекс за възприятие на корупцията изследва нивото на корупция в 183 държави. Индексът за 2011 година е създаден на базата на 17 изследвания, предоставени на Transparency International в периода между 2010 и 2011 година и проведени от 13 независими институции.

Информацията за Индекса е предоставена на TI безвъзмездно. Институциите, които предоставят информация за CPI са: Световната банка, Economist Intelligence Unit, Freedom House, Световен икономически форум, IMD International (Институт за управленско развитие и Център за световна конкурентноспособност), Консултантска група за изследване на политическия и икономическия риск в Азия, Фондация “Бертелсман“, Азиатска банка за развитие, Африканска банка за развитие, Global Insight – Център за изследване на световните пазари, Political Risk Services, Transparency International и World Justice Project.

В тазгодишното изследване са взети предвид и данните от 4 нови изследвания, проведени от Фондация “Бертелсман, Група за оценка на политическия риск, Transparency International и Световен проект за справедливост. Тъй като сериозните промени, свързани с нивото на корупция в дадена страна протичат относително бавно, TI съставя Индекса на базата на осреднени стойности от две поредни години. Индексът за 2011 година се базира на изследвания, проведени в периода между 2010 и 2011 година.

Изследването за 2011 година показва връзката между икономическата нестабилност, корупцията и нарастващото недоволство на гражданите по света спрямо публичните институции. Страдащите от дългови кризи държави от Евроната,

отчасти поради неспособността на държавните власти да се справят с корупцията и укриването на данъци, които са сред основните движещи сили на дълговата криза, са сред най-ниско класираните страни от ЕС.

Повечето държави от арабския свят се класират в долната половина на изследването, с резултати под 4. Това е още един повод да бъде припомнен докладът на Transparency International, представен преди събитията от Арабската пролет, който предупреждава, че културата на непотизъм, корупция и покровителство е толкова дълбоко разпространена в ежедневието, че дори съществуващите антикорупционни закони имат слаб ефект.

### **Индексът на България**

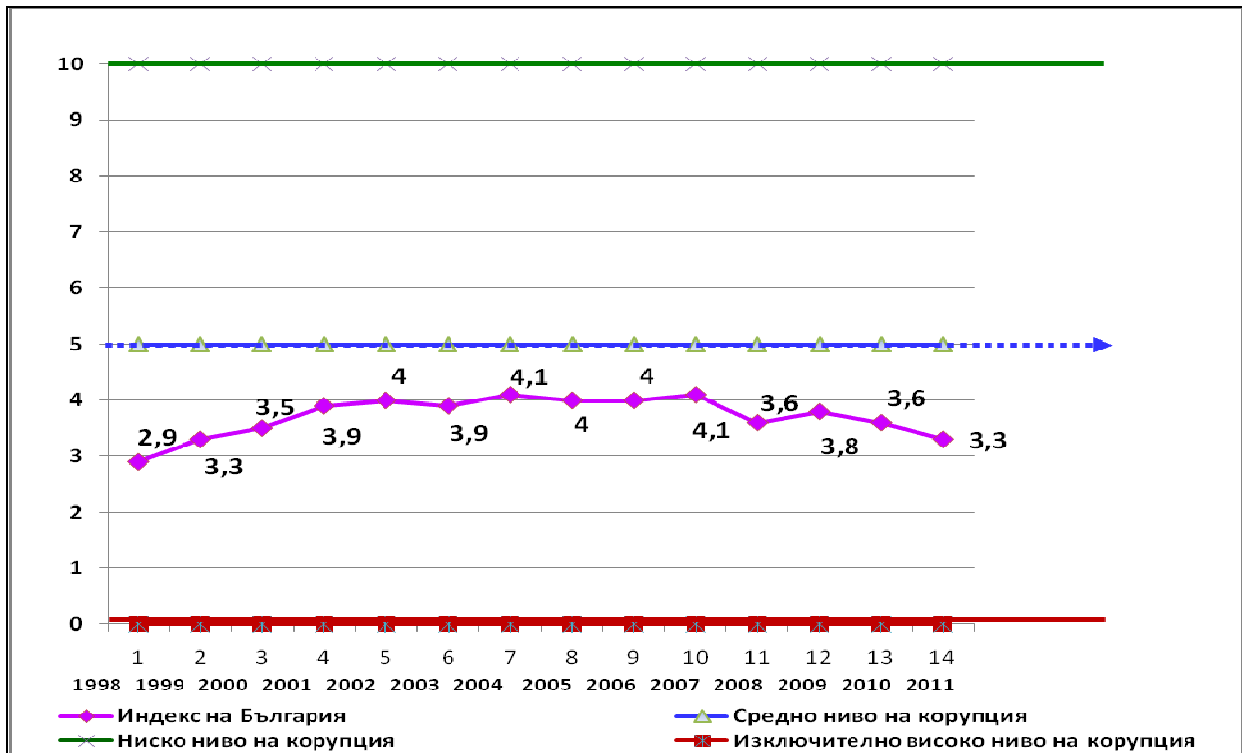
България е включена за първи път в Корупционния индекс на Transparency International през 1998 година със стойност 2.9 пункта. За периода от 1998 до 2002 година изследванията показват бавно, но стабилно повишение на неговите стойности. За периода от 2002 до 2007 година показателят на страната няма съществени промени и се движи около 4 пункта. В последните три години индексът на България отбелязва спад, като се движи в интервала между 3.6 пункта и 3.8 пункта. През 2011 година индексът на страната е със стойност 3.3, като с този показател страната се нарежда на 86 място в класацията.

|                   |                          |
|-------------------|--------------------------|
| <b>1998 – 2.9</b> | <b>2005 – 4.0</b>        |
| <b>1999 – 3.3</b> | <b>2006 – 4.0</b>        |
| <b>2000 – 3.5</b> | <b>2007 – 4.1</b>        |
| <b>2001 – 3.9</b> | <b>2008 – 3.6</b>        |
| <b>2002 – 4.0</b> | <b>2009 – 3.8</b>        |
| <b>2003 – 3.9</b> | <b>2010 – 3.6</b>        |
| <b>2004 – 4.1</b> | <b><u>2011 – 3.3</u></b> |

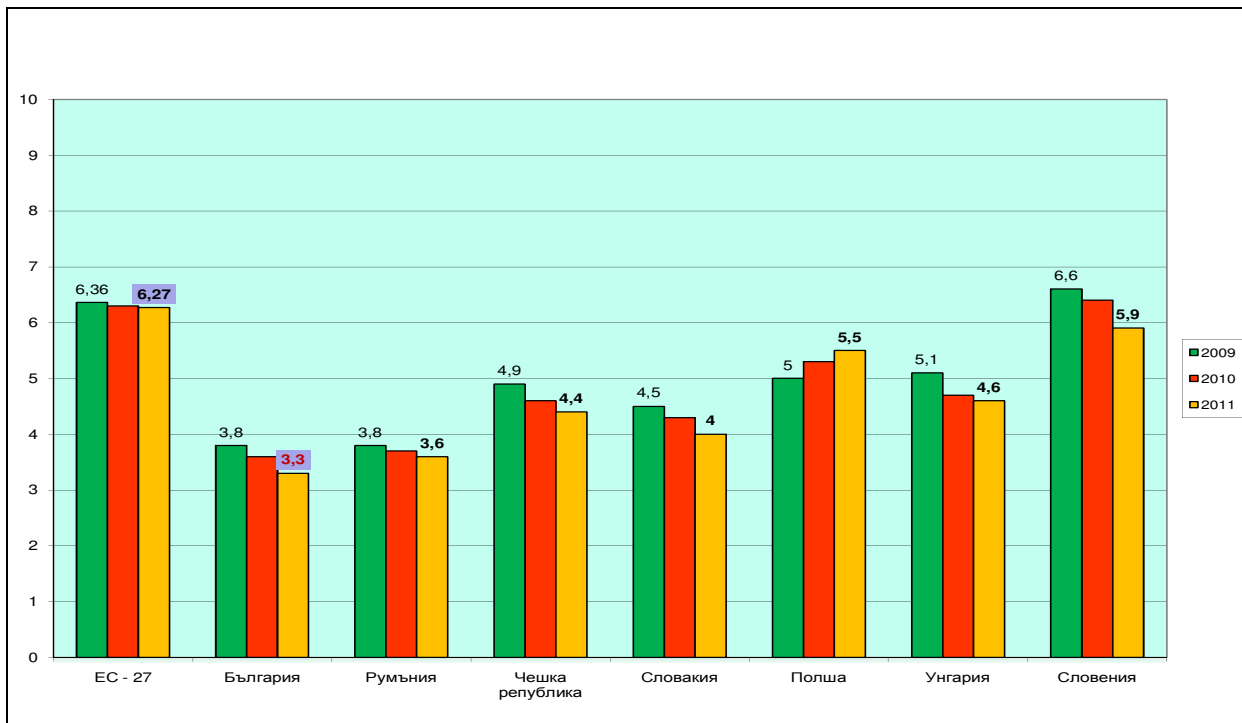
### **При определяне на Индекса за България през 2011 година са използвани 10 източника, предоставени от 8 независими една от друга институции:**

- Индекс за трансформация – фондация “Бертелсман”;
- Изследване на потенциалните рискове и прогнози за страните – Икономист интеледженс юнит;
- Изследване “Държави в преход” – Freedom House;
- Класация за оценка на риска – Global Insight (бивш Център за изследване на световните пазари);
- Доклади за световната конкурентноспособност за 2010 и 2011 година – Институт за управленско развитие;
- Доклад за оценка на политическия риск – Група за оценка на политическия риск;
- Световен доклад за оценка на конкурентноспособността за 2010 и за 2011 година – Световен икономически форум;
- Индекс за върховенството на закона – Световен проект за справедливост.

## Индекс за възприятие на корупцията ТЕНДЕНЦИИ ЗА БЪЛГАРИЯ



## Индекс за възприятие на корупцията Тенденции в някои източноевропейски държави



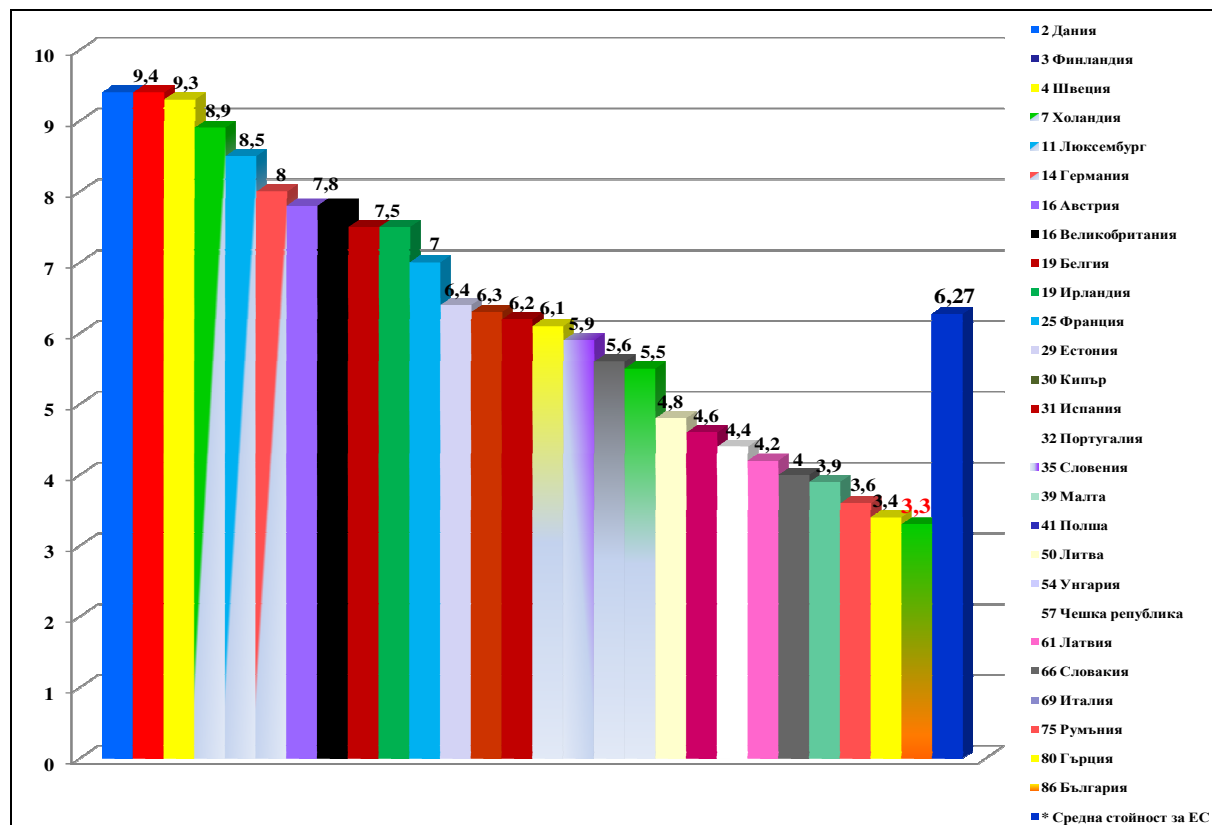
## Индекс за възприятие на корупцията РЕГИОНАЛНИ АСПЕКТИ: ДАННИ ЗА ЕВРОПА

Данните на Индекса показват, че скандинавските държави отново доминират в челните позиции на класацията. Стойностите на тези страни през седемнадесетте години от съществуването на Индекса за възприятие на корупцията свидетелстват за висока степен на обществен интегритет, професионализъм и прозрачност в работата на публичната администрация, съчетани с устойчиво гражданско общество и активна гражданска култура. Първо място в европейската класация заемат Дания и Финландия (стойност на индекса 9.4), следвани от Швеция (9.3). Средната стойност на индекса за страните от Европейския съюз е 6.27, като продължава тенденцията за спад на средната стойност пред последните години (6.36 за 2009 г., 6.48 за 2008 г.).

Най-съществено повишение в стойностите на индекса има Белгия (от 7.1 до 7,5 за 2011 г.), Финландия (от 9.2 до 9.4 за 2011 г.) и Великобритания (от 7.6 до 7.8 за 2011 г.). Дания, Швеция, Холандия и Германия повишават своите индекси с 1 пункт.

В рамките на ЕС най-голямо понижение (0.5 пункта) отбелязват индексите на Ирландия (от 8 до 7.5 през 2011 г.) и Словения (от 6.4 до 5.9 за 2011 г.).

По-голямата част от държавите от Източна Европа отбелязват спад в стойностите на своите индекси в сравнение с предходната година: Словакия (от 4,3 до 4 за 2011 г.), България (от 3,6 до 3,3 за 2011 г.), Чешка република (от 4,6 до 4,4 за 2011 г.), Латвия, Румъния и Гърция понижават стойностите на индексите си с 0.1 пункт.



**ИНДЕКС ЗА ВЪЗПРИЯТИЕ НА КОРУПЦИЯТА**  
**на Transparency International – 2011 година**  
**КЛАСАЦИЯ НА ДЪРЖАВИТЕ**

| Класация | Държава/територия          | Индекс за 2011* | Изследвания ** | Най-висока и най-ниска оценка *** |
|----------|----------------------------|-----------------|----------------|-----------------------------------|
| 1        | Нова Зеландия              | 9.5             | 9              | 9.7-9.1                           |
| 2        | Дания                      | 9.4             | 8              | 9.5-9.1                           |
| 2        | Финландия                  | 9.4             | 8              | 9.8-9.1                           |
| 4        | Швеция                     | 9.3             | 9              | 9.7 - 8.9                         |
| 5        | Сингапур                   | 9.2             | 12             | 9.5 – 8.1                         |
| 6        | Норвегия                   | 9.0             | 9              | 9.3 – 8.7                         |
| 7        | Холандия                   | 8.9             | 9              | 9.3 – 8.1                         |
| 8        | Австралия                  | 8.8             | 11             | 9.4 – 8.2                         |
| 8        | Швейцария                  | 8.8             | 8              | 9.4 – 7.5                         |
| 10       | Канада                     | 8.7             | 9              | 9.3 – 8.1                         |
| 11       | Люксембург                 | 8.5             | 8              | 9.1 – 7.1                         |
| 12       | Хонг Конг                  | 8.4             | 11             | 9.1 – 7.3                         |
| 13       | Исландия                   | 8.3             | 8              | 9.5 – 7.1                         |
| 14       | Германия                   | 8.0             | 10             | 9.1 – 7.1                         |
| 14       | Япония                     | 8.0             | 12             | 9.1 – 5.7                         |
| 16       | Австрия                    | 7.8             | 10             | 8.9 – 6.7                         |
| 16       | Барбадос                   | 7.8             | 4              | 9.1 – 7.1                         |
| 16       | Великобритания             | 7.8             | 10             | 8.3 – 7.1                         |
| 19       | Белгия                     | 7.5             | 9              | 8.9 – 6.7                         |
| 19       | Ирландия                   | 7.5             | 8              | 8.7 – 6.5                         |
| 21       | Бахамите                   | 7.3             | 3              | 7.5 – 7.1                         |
| 22       | Чили                       | 7.2             | 11             | 8.7 – 6.3                         |
| 22       | Катар                      | 7.2             | 7              | 9.3 – 3.7                         |
| 24       | САЩ                        | 7.1             | 12             | 9.2 – 4.5                         |
| 25       | Франция                    | 7.0             | 10             | 8.2 – 5.7                         |
| 25       | Сейнт Лусия                | 7.0             | 3              | 7.5 – 6.5                         |
| 25       | Уругвай                    | 7.0             | 6              | 8.3 – 6.3                         |
| 28       | Обединени арабски емирства | 6.8             | 8              | 9.0 – 4.9                         |
| 29       | Естония                    | 6.4             | 10             | 8.5 – 5.1                         |
| 30       | Кипър                      | 6.3             | 5              | 7.3 – 5.0                         |
| 31       | Испания                    | 6.2             | 9              | 7.3 – 4.5                         |
| 32       | Ботсвана                   | 6.1             | 7              | 7.1 – 5.4                         |
| 32       | Португалия                 | 6.1             | 8              | 7.5 – 4.5                         |
| 32       | Тайван                     | 6.1             | 10             | 8.3 – 5.1                         |
| 35       | Словения                   | 5.9             | 8              | 7.5 – 4.5                         |
| 36       | Израел                     | 5.8             | 7              | 6.5 – 4.4                         |
| 36       | Сейнт Винсент и Гренадини  | 5.8             | 3              | 7.5 – 4.7                         |
| 38       | Бутан                      | 5.7             | 4              | 6.5 – 4.9                         |
| 39       | Малта                      | 5.6             | 5              | 6.5 – 5.1                         |
| 39       | Пуерто Рико                | 5.6             | 4              | 7.1 – 4.5                         |
| 41       | Кабо Верде                 | 5.5             | 5              | 6.5 – 4.4                         |
| 41       | Полша                      | 5.5             | 12             | 7.5 – 3.7                         |
| 43       | Южна Корея                 | 5.4             | 13             | 7.3 – 4.1                         |
| 44       | Бруней                     | 5.2             | 4              | 6.5 – 3.7                         |
| 44       | Доминика                   | 5.2             | 3              | 5.8 – 4.7                         |
| 46       | Бахрейн                    | 5.1             | 6              | 7.9 – 3.1                         |
| 46       | Макао                      | 5.1             | 3              | 6.0 – 3.3                         |
| 46       | Мавриций                   | 5.1             | 6              | 7.1 – 4.4                         |
| 49       | Руанда                     | 5.0             | 6              | 7.4 – 3.4                         |
| 50       | Коста Рика                 | 4.8             | 6              | 7.1 – 2.6                         |
| 50       | Литва                      | 4.8             | 9              | 7.1 – 2.6                         |
| 50       | Оман                       | 4.8             | 6              | 8.1 – 2.6                         |

|           |                     |            |           |                  |
|-----------|---------------------|------------|-----------|------------------|
| 50        | Сейшелски острови   | 4.8        | 3         | 7.1 – 3.0        |
| 54        | Унгария             | 4.6        | 11        | 7.1 – 2.3        |
| 54        | Кувейт              | 4.6        | 6         | 7.5 – 2.6        |
| 56        | Йордания            | 4.5        | 9         | 5.5 – 3.1        |
| 57        | Чешка република     | 4.4        | 12        | 5.8 – 2.3        |
| 57        | Намибия             | 4.4        | 7         | 5.8 – 3.2        |
| 57        | Саудитска Арабия    | 4.4        | 5         | 8.1 – 2.6        |
| 60        | Малайзия            | 4.3        | 12        | 6.3 – 2.7        |
| 61        | Куба                | 4.2        | 4         | 5.2 – 3.1        |
| 61        | Латвия              | 4.2        | 7         | 5.1 – 2.6        |
| 61        | Турция              | 4.2        | 11        | 5.4 – 3.2        |
| 64        | Грузия              | 4.1        | 7         | 6.0 – 2.6        |
| 64        | ЮАР                 | 4.1        | 11        | 5.2 – 3.2        |
| 66        | Хърватска           | 4.0        | 10        | 5.2 – 3.4        |
| 66        | Черна гора          | 4.0        | 5         | 5.5 – 2.6        |
| 66        | Словакия            | 4.0        | 10        | 5.8 – 1.9        |
| 69        | Гана                | 3.9        | 10        | 5.1 – 2.3        |
| 69        | Италия              | 3.9        | 9         | 4.8 – 3.2        |
| 69        | Македония           | 3.9        | 6         | 4.5 – 3.2        |
| 69        | Самоа               | 3.9        | 3         | 4.7 – 3.3        |
| 73        | Бразилия            | 3.8        | 10        | 5.2 – 2.8        |
| 73        | Тунис               | 3.8        | 7         | 8.0 – 2.2        |
| 75        | Китай               | 3.6        | 12        | 5.4 – 2.2        |
| 75        | Румъния             | 3.6        | 10        | 4.9 – 2.8        |
| 77        | Гамбия              | 3.5        | 6         | 5.7 – 1.8        |
| 77        | Лесото              | 3.5        | 6         | 5.8 – 2.3        |
| 77        | Вануату             | 3.5        | 3         | 5.8 – 2.1        |
| 80        | Колумбия            | 3.4        | 9         | 5.2 – 2.5        |
| 80        | Ел Салвадор         | 3.4        | 7         | 3.9 – 3.0        |
| 80        | Гърция              | 3.4        | 8         | 4.5 – 2.6        |
| 80        | Мароко              | 3.4        | 8         | 5.2 – 2.2        |
| 80        | Перу                | 3.4        | 9         | 4.1 – 2.4        |
| 80        | Тайланд             | 3.4        | 11        | 4.1 – 2.6        |
| <b>86</b> | <b>България</b>     | <b>3.3</b> | <b>10</b> | <b>5.4 – 2.3</b> |
| 86        | Ямайка              | 3.3        | 7         | 4.2 – 2.6        |
| 86        | Панама              | 3.3        | 6         | 4.4 – 2.6        |
| 86        | Сърбия              | 3.3        | 7         | 4.3 – 2.6        |
| 86        | Шри Ланка           | 3.3        | 8         | 4.4 – 2.1        |
| 91        | Босна и Херцеговина | 3.2        | 6         | 3.5 – 2.7        |
| 91        | Либерия             | 3.2        | 6         | 4.4 – 1.9        |
| 91        | Тринидад и Тобаго   | 3.2        | 5         | 4.4 – 2.4        |
| 91        | Замбия              | 3.2        | 8         | 5.2 – 2.2        |
| 95        | Албания             | 3.1        | 8         | 4.0 – 2.3        |
| 95        | Индия               | 3.1        | 13        | 3.9 – 2.6        |
| 95        | Кирибати            | 3.1        | 3         | 4.4 – 2.1        |
| 95        | Свазиленд           | 3.1        | 5         | 3.3 – 2.8        |
| 95        | Тонга               | 3.1        | 3         | 3.4 – 2.7        |
| 100       | Аржентина           | 3.0        | 10        | 3.7 – 1.6        |
| 100       | Бенин               | 3.0        | 7         | 3.7 – 2.3        |
| 100       | Буркина Фасо        | 3.0        | 7         | 4.8 – 2.0        |
| 100       | Джибути             | 3.0        | 3         | 4.4 – 2.2        |
| 100       | Габон               | 3.0        | 4         | 3.7 – 2.1        |
| 100       | Индонезия           | 3.0        | 12        | 5.2 – 1.9        |
| 100       | Мадагаскар          | 3.0        | 7         | 5.2 – 1.8        |
| 100       | Малави              | 3.0        | 8         | 3.9 – 2.1        |
| 100       | Мексико             | 3.0        | 11        | 3.7 – 2.3        |
| 100       | Сао Томе и Принсипи | 3.0        | 3         | 3.4 – 2.6        |
| 100       | Суринам             | 3.0        | 3         | 3.9 – 2.6        |
| 100       | Танзания            | 3.0        | 8         | 3.7 – 2.1        |
| 112       | Алжир               | 2.9        | 7         | 3.3 – 2.0        |

|     |                                   |     |    |           |
|-----|-----------------------------------|-----|----|-----------|
| 112 | Египет                            | 2.9 | 7  | 4.1 – 2.4 |
| 112 | Косово                            | 2.9 | 3  | 3.1 – 2.7 |
| 112 | Молдова                           | 2.9 | 8  | 3.5 – 2.5 |
| 112 | Сенегал                           | 2.9 | 10 | 3.9 – 2.1 |
| 112 | Виетнам                           | 2.9 | 11 | 3.7 – 1.9 |
| 118 | Боливия                           | 2.8 | 7  | 3.4 – 2.0 |
| 118 | Мали                              | 2.8 | 7  | 3.4 – 1.9 |
| 120 | Бангладеш                         | 2.7 | 9  | 5.2 – 1.9 |
| 120 | Еквадор                           | 2.7 | 6  | 3.7 – 1.9 |
| 120 | Етиопия                           | 2.7 | 9  | 3.6 – 2.0 |
| 120 | Гватемала                         | 2.7 | 7  | 3.5 – 2.1 |
| 120 | Иран                              | 2.7 | 7  | 4.3 – 1.9 |
| 120 | Казахстан                         | 2.7 | 9  | 4.8 – 1.5 |
| 120 | Монголия                          | 2.7 | 8  | 3.3 – 2.1 |
| 120 | Мозамбик                          | 2.7 | 8  | 3.6 – 2.0 |
| 120 | Соломонови<br>острови             | 2.7 | 3  | 3.3 – 2.1 |
| 129 | Армения                           | 2.6 | 8  | 3.5 – 2.0 |
| 129 | Доминиканска<br>република         | 2.6 | 7  | 3.3 – 1.8 |
| 129 | Хондурас                          | 2.6 | 7  | 3.5 - 1.9 |
| 129 | Филипини                          | 2.6 | 12 | 4.1 – 1.8 |
| 129 | Сирия                             | 2.6 | 6  | 3.2 – 1.9 |
| 134 | Камерун                           | 2.5 | 9  | 3.7 – 1.9 |
| 134 | Еритрея                           | 2.5 | 4  | 4.4 – 1.8 |
| 134 | Гвиана                            | 2.5 | 5  | 2.8 – 2.2 |
| 134 | Ливан                             | 2.5 | 7  | 3.2 – 2.0 |
| 134 | Малдивски<br>острови              | 2.5 | 3  | 2.7 – 2.1 |
| 134 | Никарагуа                         | 2.5 | 7  | 3.7 – 1.9 |
| 134 | Нигер                             | 2.5 | 5  | 3.1 – 2.0 |
| 134 | Пакистан                          | 2.5 | 10 | 3.2 – 1.9 |
| 134 | Сиера Леоне                       | 2.5 | 6  | 3.0 – 1.9 |
| 143 | Азербайджан                       | 2.4 | 8  | 3.4 – 1.9 |
| 143 | Беларус                           | 2.4 | 4  | 2.6 – 2.1 |
| 143 | Коморски острови                  | 2.4 | 3  | 3.3 – 1.8 |
| 143 | Мавритания                        | 2.4 | 6  | 3.3 – 2.0 |
| 143 | Нигерия                           | 2.4 | 10 | 3.2 – 1.9 |
| 143 | Русия                             | 2.4 | 11 | 4.5 – 1.9 |
| 143 | Източен Тимор                     | 2.4 | 5  | 3.3 – 1.5 |
| 143 | Того                              | 2.4 | 5  | 2.6 – 2.2 |
| 143 | Уганда                            | 2.4 | 9  | 3.2 – 2.1 |
| 152 | Таджикистан                       | 2.3 | 7  | 3.6 – 1.5 |
| 152 | Украйна                           | 2.3 | 10 | 2.8 – 1.8 |
| 154 | Централноафрика<br>нска република | 2.2 | 4  | 2.4 – 2.1 |
| 154 | Република Конго                   | 2.2 | 6  | 2.6 – 1.9 |
| 154 | Кот д`Ивоар                       | 2.2 | 8  | 3.2 – 1.8 |
| 154 | Гвинея - Бисау                    | 2.2 | 4  | 2.6 – 2.0 |
| 154 | Кения                             | 2.2 | 9  | 2.7 – 1.5 |
| 154 | Лаос                              | 2.2 | 4  | 2.7 – 1.9 |
| 154 | Непал                             | 2.2 | 6  | 2.7 – 2.0 |
| 154 | Папуа Нова<br>Гвинея              | 2.2 | 6  | 2.7 – 1.5 |
| 154 | Парагвай                          | 2.2 | 6  | 3.1 – 1.9 |
| 154 | Зимбабве                          | 2.2 | 8  | 3.8 – 0.9 |
| 164 | Камбоджа                          | 2.1 | 10 | 3.1 – 1.5 |
| 164 | Гвинея                            | 2.1 | 6  | 2.6 – 1.8 |
| 164 | Киргизстан                        | 2.1 | 8  | 2.6 – 1.7 |
| 164 | Йемен                             | 2.1 | 6  | 2.6 – 1.6 |
| 168 | Ангола                            | 2.0 | 8  | 2.6 – 1.5 |
| 168 | Чад                               | 2.0 | 6  | 2.3 – 1.8 |

|     |                              |     |   |           |
|-----|------------------------------|-----|---|-----------|
| 168 | Демократична република Конго | 2.0 | 5 | 2.4 – 1.8 |
| 168 | Либия                        | 2.0 | 6 | 2.6 – 1.7 |
| 172 | Бурунди                      | 1.9 | 6 | 2.5 – 1.5 |
| 172 | Екваториална Гвинея          | 1.9 | 3 | 2.1 – 1.8 |
| 172 | Венецуела                    | 1.9 | 9 | 2.3 – 1.4 |
| 175 | Хаити                        | 1.8 | 5 | 2.2 – 1.4 |
| 175 | Ирак                         | 1.8 | 4 | 2.0 – 1.5 |
| 177 | Судан                        | 1.6 | 6 | 1.9 – 1.4 |
| 177 | Туркменистан                 | 1.6 | 3 | 1.9 – 1.4 |
| 177 | Узбекистан                   | 1.6 | 6 | 2.1 – 1.4 |
| 180 | Афганистан                   | 1.5 | 4 | 1.8 – 1.2 |
| 180 | Мианмар                      | 1.5 | 4 | 2.0 – 0.6 |
| 182 | Северна Корея                | 1.0 | 3 | 1.4 – 0.4 |
| 182 | Сомалия                      | 1.0 | 4 | 1.5 - 0.4 |